

IL WWF Sud Milano

Dal 1982 il WWF Sud Milano, diventato organizzazione aggregata con WWF Martesana nel 2015, si pone in prima linea nella lotta per la protezione e valorizzazione dell'ambiente e nella risoluzione dei problemi ecologici del sud Milano.



● Aree gestite direttamente dal WWF

● Aree per le quali il WWF ha proposto un progetto o è stato coinvolto indirettamente



Le operazioni svolte dall'associazione

Il WWF Sud Milano si compone interamente di volontari puri, i quali svolgono le attività da loro scelte nei tempi a loro più favorevoli.

Queste operazioni possono richiedere diverse frequenze a seconda dei periodi dell'anno o delle richieste dei progetti.


Di seguito troverete i maggiori ambiti in cui l'associazione si sviluppa.



Manutenzione ordinaria nelle oasi del sud Milano (a Melegnano 2)

La manutenzione ordinaria si sviluppa su diversi punti:

- Monitoraggio in presenza delle aree d'interesse
- Liberazione dei sentieri da possibili ostacoli
- Azioni di «giardinaggio» per il contenimento di specie invasive
- Raccolta di rifiuti



Manutenzione straordinaria

La manutenzione straordinaria realizzabile dall'associazione si sviluppa principalmente nella pulizia di ingombranti nelle aree interessate e in piccole opere di manutenzione di aree verdi con attrezzatura specializzata.



Le visite guidate

Le visite guidate sono parti fondamentali sia per far conoscere le nostre oasi che per fare divulgazione ai cittadini.



La didattica

La didattica si sviluppa con progetti sulla sensibilizzazione a temi ambientali e sulla conoscenza del territorio, sia con visite in esterna sia con lezioni frontali.



Monitoraggio della fauna e della flora

Questo insieme di progetti racchiude diversi lavori, tra cui il videotrappolaggio, il censimento delle specie vegetali e dell'avifauna attraverso il canto.



Divulgazione

La maggior parte della divulgazione, oltre a quella svolta di persona, si sviluppa attraverso i vari canali social:

- Facebook
- Instagram
- Sito

 **WWF Sud Milano**
13 settembre · 🌐

Ecco una bellissima ripresa di un picchio verde (*Picus viridis*) femmina, effettuata nella nostra Oasi Levadina.

Nel picchio verde il maschio e la femmina sono facilmente riconoscibili grazie al "baffo" nero che parte dalla base del becco e scende verso il collo. Solo il maschio presenta una macchia rossa allungata all'interno, mentre la femmina ne è priva come in questo video.

[#ScopriLeTueOasi](#) [#WWFSudMilano](#)










Guida all'alimentazione degli uccelli selvatici in inverno


Le strategie degli uccelli per affrontare l'inverno variano molto: alcune specie migrano raggiungendo luoghi più caldi, altre sono stanziali ed investono le energie nell'affrontare i freddi e le difficoltà

Instagram





Cerca


     

 **wwfsudmilano** • Segui
San Donato Milanese


 **wwfsudmilano** ✨ SCOPRIAMO LE SPECIE DELLE NOSTRE OASI: IL GIGARO CHIARO ✨

Il Gigaro chiaro (*Arum italicum*) è una pianta erbacea presente in tutte le regioni d'Italia. Cresce in macchie, di solito in ambienti disturbati, su suoli freschi e profondi presso gli abitati e i coltivi. Ma, come in questo caso, è probabile trovare delle popolazioni in

 Piace a benedetta.8_ e altri

25 NOVEMBRE 2020

 Aggiungi un commento... [Pubblica](#)



Eventi durante l'anno

anche proposti da Wwf Italia

Durante l'anno si svolgono eventi organizzati da noi nelle nostre oasi o in collaborazione con altri enti



Grazie per l'attenzione

